



**CAMIONES
ARTICULADOS**



Rhino construye Camiones específicamente desarrollados para aplicaciones de minería, canteras y construcción; con un enfoque en la eficiencia de combustible y fiabilidad, los clientes pueden esperar un alto nivel de rendimiento de estas máquinas con el menor costo por tonelada.


Haga que sus operadores sean más productivos y mejore dramáticamente la economía de su flota.

Hemos diseñado y fabricado un camión que es fiable, económico que ofrece confort, confianza y control para sus operadores.

RADT30

RADT40

RADT60



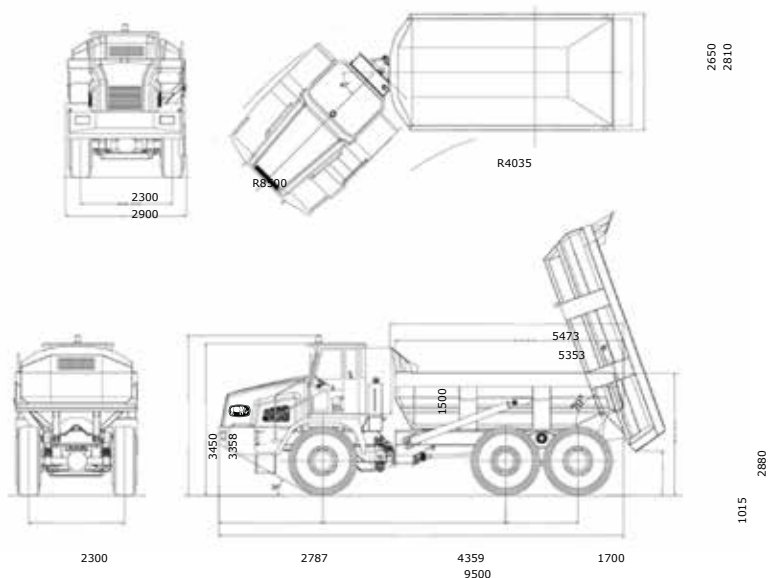
CAMIONES ARTICULADOS

RADT30



ESPECIFICACIONES

Carga Útil kg (lb)	30,000 (66,139)
Peso Vacio kg (lb)	20,000 (44, 093)
Peso Bruto kg (lb)	50,000 (110,231)
Tracción	6x6
Velocidad (km/h)	55 (35)
Pendiente Superable (Grados)	43
Angulo de Giro (Grados)	45
Chasis	Construido a partir de refuerzos en U de acero de alta resistencia Y un piso de alta resistencia, amortiguador entre el cuerpo y el marco
Dimensión de Volco m3 (cu.yd)	13.9 (18.1)
L x W x H mm (in)	9,500 x 2,900 x 3,450 (374 x 114 x 136)
Motor	Cummins M11-C330 (opcional Rhino 6650)
Emisiones (opcional)	Tier 2 (Tier 3, Tier 4)
Potencia kw (hp) @ 2100 rpm	330(443)
Max. Torque Nm (ft-lb) @ 1,400 rpm	1,704(1,257)
Transmision	ZF 6WG260-RADT30
Caja de Velocidades	Automatico
Frenos	Aire de doble circuito sobre freno de disco hidráulico
Tiempo de elevación de volco (s)	12
Angulo de elevación de volco (grados)	70
Cabina	ROPS&FOPS
Llantas	750/65R25, 23.5R25
Sistema eléctrico (V)	24



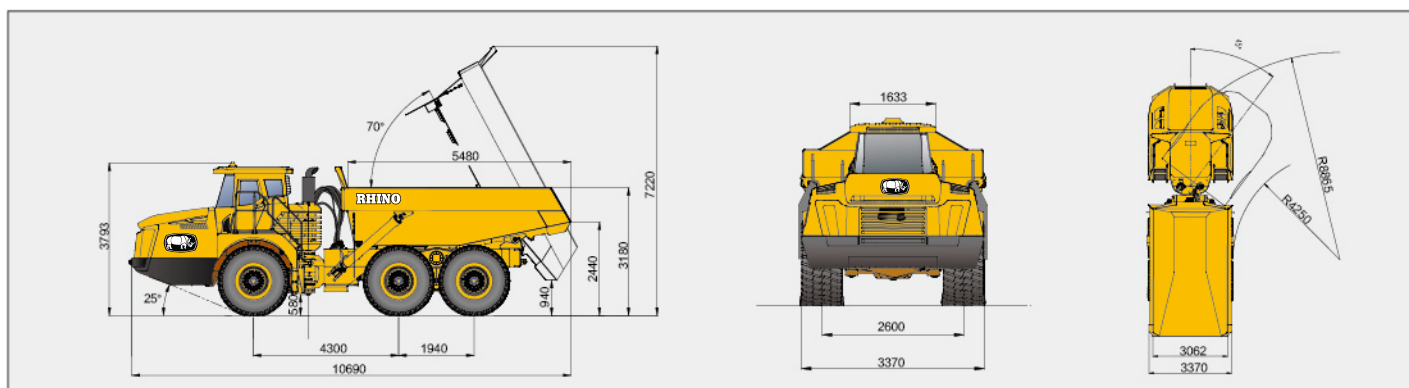
CAMIONES ARTICULADOS

RADT40



ESPECIFICACIONES

Carga Útil kg (lb)	39,000 (85,980)
Peso Vacio kg (lb)	34,000 (74,957)
Peso Bruto kg (lb)	73,000 (160,937)
Tracción	6x6
Velocidad (km/h)	60 (38)
Pendiente Superable (Grados)	45
Angulo de Giro (Grados)	45
Capacidad de volco m3 (cu.yd)	17.5/18.5 (22.9 / 24.2)
Capacidad a tope m3 (cu.yd)	22.9/24 (29.9 / 32)
L x W x H mm (in)	10,690 x 3,370 x 3,793 (420 x 132 x 149)
Motor	Cummins o Rhino 6060
Emisiones (opcional)	Tier 2 (Tier 3, Tier 4)
Potencia kW (Hp) @ 1,800 rpm	350 (470)
Max. Torque Nm (ft-lb) @ 1,300 rpm	2,300 (1,696)
Transmision	ZF 8EP420-RADT40
Caja de velocidades	Ocho marchas hacia delante y cuatro marcha atrás
Frenos	Frenos de disco húmedos
Tiempo de elevación de volco (s)	12
Angulo de elevación de volco (grados)	70
Cabina	ROPS&FOPS
Llantas	29.5R25
Sistema eléctrico (V)	24



CAMIONES ARTICULADOS

RADT60



ESPECIFICACIONES

Carga Útil kg (lb)	60,000 (132,277)
Peso Vacío kg (lb)	48,000 (105,821)
Peso Bruto kg (lb)	108,000 (238,099)
Tracción	6xN(N=2~6)
Velocidad (km/h)	45 (28)
Pendiente Superable (Grados)	26
Angulo de Giro (Grados)	45
Capacidad de volco m3 (cu.yd)	31 (40.5)
Capacidad a tope m3 (cu.yd)	38 (49.7)
L x W x H mm (in)	12,610 x 4,085 x 4,320 (496 x 160 x 170)
Motor	Cummins QSK19 or Rhino 6065
Emisiones (opcional)	Tier 2 (Tier 3, Tier 4)
Potencia kW (Hp) @ 2,100 rpm	522 (700)
Max. Torque Nm (ft-lb) @ 1,500 rpm	2,118 (1,562)
Transmision	Sistema de accionamiento de CA, con regulación de velocidad
Caja de velocidades	Frenos de disco secos controlados hidráulicamente
Frenos	Frenos de disco húmedos
Tiempo de elevación de volco (s)	16
Angulo de elevación de volco (grados)	68
Cabina	ROPS&FOPS
Llantas	875/65R29
Sistema eléctrico (V)	24

